

Wegwijs op campus Rumbeke



azdelta

Uw ziekenhuis.

Beste patiënt en bezoeker

Met deze praktische brochure helpen we u graag een handje om de weg te vinden op onze nieuwe campus in Rumbeke. Vraag bij twijfel ook gerust hulp aan onze medewerkers. Alvast hartelijk welkom!

De artsen en medewerkers van AZ Delta

Ingangen en parking

In Rumbeke ligt de parking voor bezoekers en patiënten vlak voor de hoofdingang van ons ziekenhuis.

Naast de hoofdingang is er een ingang oost voor patiënten die regelmatig naar het ziekenhuis moeten komen voor een behandeling. Er is ook een parking dichtbij ingang oost. Patiënten die hiervan kunnen gebruik maken, worden hierover ingelicht door het secretariaat van hun arts.

De ingang van de dienst spoedgevallen is duidelijk aangegeven zodra u het terrein van AZ Delta oprijdt. Volg de pijlen onmiddellijk rechts.

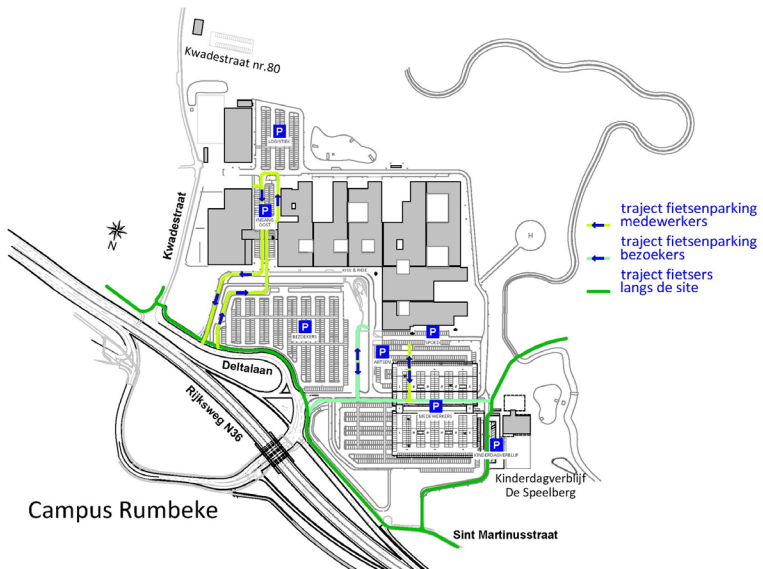
Achteraan deze brochure vindt u een overzichtsplannetje met de verschillende parkings en ook de parkeerplaatsen voor patiënten met een beperking.

Verder vindt u er de verschillende plannetjes waarop aangegeven staat hoe u als bezoeker moet op- en afrijden naar de gewone bezoekersparking, naar de spoedafdeling, naar ingang oost (zie bovenstaande uitleg) en welk traject u volgt bij het afzetten van een patiënt (kiss and ride).

Fietsenstalling

In Rumbeke is er een overdekte fietsenstalling voor bezoekers en patiënten aan de hoofdingang. Het te volgen traject vindt u

op onderstaand kaartje. Ook de fietswegen rond de site staan er op aangeduid.



Openbaar vervoer

Er is een bushalte van De Lijn aan de hoofdingang van campus Rumbeke. De bus rijdt van het station van Roeselare naar campus Rumbeke.

Lijn 4: 1 keer per uur, met tussenhalte Batavia

Lijn 6: 2 keer per uur, met tussenhaltes Rumbeke en Oekene

Meer info: www.delijn.be

Inschrijven

Als u voor een geplande raadpleging, onderzoek, behandeling of opname komt, is het nodig u bij het binnenkomen aan te melden bij de inschrijfkiosken.

Die bevinden zich op uw linkerzijde vanaf de ingang. Een onthaalmedewerker helpt u graag verder bij onduidelijkheden.

Bewegwijzering

De centrale gang is in grijze steen, volg deze als bezoeker steeds tot u aan de juiste afdeling/raadpleging komt.

In het ziekenhuis wordt er in de bewegwijzering een onderscheid gemaakt tussen verpleegeenheden en raadpleging.

Het eerste cijfer (voor het punt) is steeds de verdieping. Na het punt wordt onderscheid gemaakt tussen cijfers en letters:

ORANJE cijfers = verpleegeenheden

- Deze bevinden zich steeds aan de ‘buitenkant’ van het ziekenhuis (zie plan op bladzijde 6).
- De verpleegeenheden zijn opgedeeld in verschillende vleugels (1 tot 6).
- Binnen de vleugel bevinden zich dan de kamers.

BLAUWE letters = raadplegingen

- Deze bevinden zich steeds aan de ‘binnenkant’ van het ziekenhuis (zie plan op bladzijde 6).
- De raadplegingen zijn opgedeeld in zones (letters).



Moet u na uw consultatie naar:

Radiologie (0.K): ga naar het gelijkvloers en begeef u richting de hoofdingang. De radiologie bevindt zich vlak aan de hoofdingang.

Nucleaire Geneeskunde (scans) (0.J) : deze afdeling bevindt zich op het gelijkvloers vlakbij de infobalie van het onthaal, aan de rechterkant.

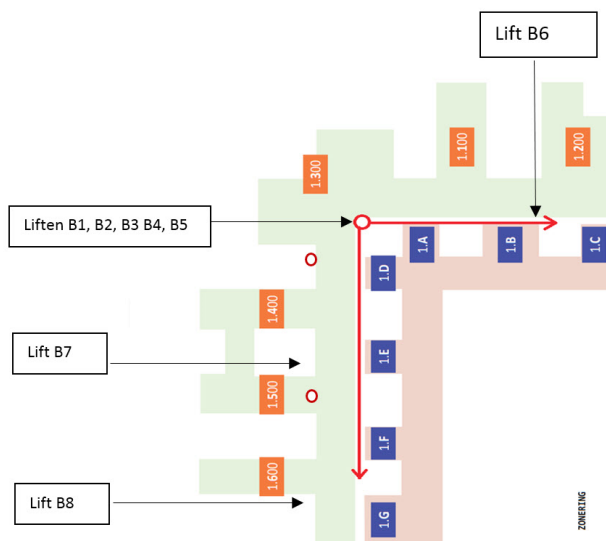
Bloedafname (1.D): ga naar de eerste verdieping. Ga bij de letter 'D' naar binnen. U komt aan bij 'voorbereiding opname' en daar even verder op bevindt zich bloedafname (vraag gerust na bij voorbereiding opname).

Liften

We hebben 5 bezoekersliften aan het onthaal. Deze worden aangeduid met de letter B (B1, B2, B3, B4 en B5). Deze 'B' verwijst niet naar de route die vermeld staat op uw routeticket, enkel naar 'bezoekerslift'. De liften gaan naar elke verdieping.

Daarnaast kunt u ook de liften in de aparte gangen gebruiken (B6, B7 en B8).

- Als u uit de lift stapt, gaat u naar links voor raadplegingen met letter A,B,C of verpleegafdelingen met cijfer 1,2.
- U gaat naar rechts voor raadplegingen met letter D, E, F, G of verpleegafdelingen met cijfer 3,4,5,6.



Werkwijze lift:

De verdieping waar u naartoe wilt dient u buiten de lift aan te geven op het selectieschermpje (in de lift zelf zijn geen verdiepingsknoppen).




Op het selectiescherm ziet u alle beschikbare verdiepingen staan. Druk op de verdieping waar u naartoe moet. Personen met visuele beperkingen kunnen gebruik maken van de Braille-knop. Deze helpt u auditief verder.



Een voorbeeld:

Indien u naar de uitgang wil, druk dan op 'Uitgang 0'.



Het selectiescherm geeft vervolgens aan welke lift u dient te nemen.



Stap in de juiste lift en deze brengt u automatisch naar de gekozen verdieping! Wilt u helemaal zeker zijn dat u in de juiste lift stapt? U kunt het nog een keertje checken aan de ingang van de lift.



Restaurant en shop

Het restaurant (1.A) bevindt zich op de eerste verdieping. Als u met de centrale trap bovenkomt, dan bevindt het restaurant zich meteen aan uw linkerzijde. Verkiest u de lift, dan bevindt de cafetaria zich aan uw rechterzijde als u via één van de vijf centrale liften (B1, B2, B3, B4 of B5) boven komt.

In de onthaalruimte vindt u eveneens een shop. Deze bevindt zich onder de centrale trap, rechts van de vijf liften.

Uw apotheek

Er is een publieke apotheek in het ziekenhuis aanwezig op de gelijkvloerse verdieping vlak aan ingang oost (ter hoogte van O.G), zodat u ter plaatse de nodige medicatie kunt verkrijgen.

Betaalautomaten parkeren

De betaalautomaten voor het parkeergeld vindt u op volgende locaties:

- 2 automaten binnen aan de inkomhal
- 2 automaten buiten op bezoekersparking aan hellend vlak
- 1 automaat aan ingang oost

Generatie rookvrij

In het ziekenhuis geldt een algemeen rookverbod, ten gunste van onze patiënten en bezoekers. Aan de ingangen en op de parking kan niet worden gerookt. Enkel in de daartoe voorziene rookruimtes kan het wel.

Het ziekenhuis sluit daarbij ook aan op het overheidsinitiatief 'Generatie rookvrij' waarbij we kinderen willen laten opgroeien in een rookvrije omgeving. Want zien roken, doet roken.

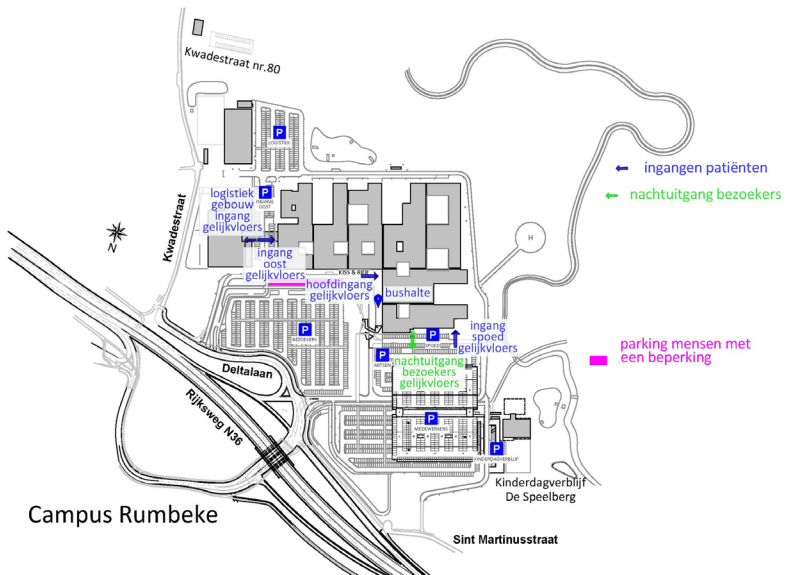
Nog vragen?

Contacteer ons gerust via de contactgegevens op de achterzijde van deze brochure of vraag ter plaatse hulp aan een onthaalmedewerker. Wij staan klaar voor u!

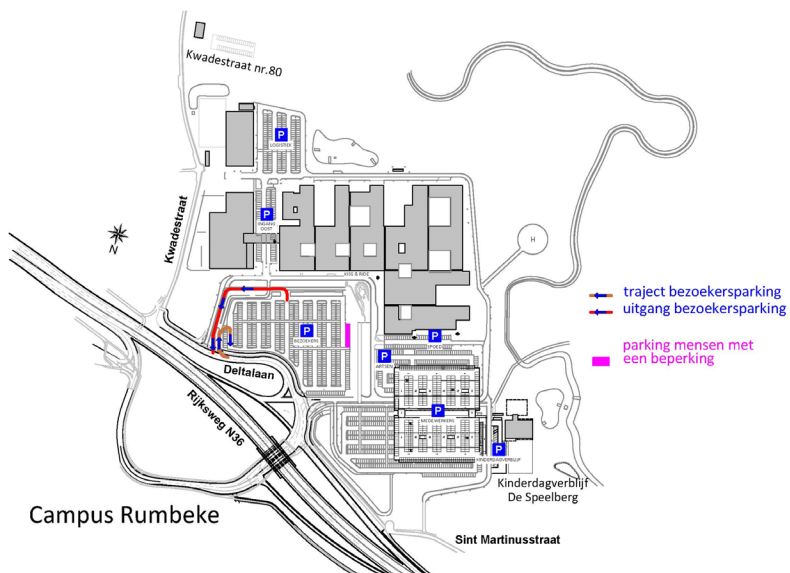
Bijlages:

Plannetjes parking en circulatie

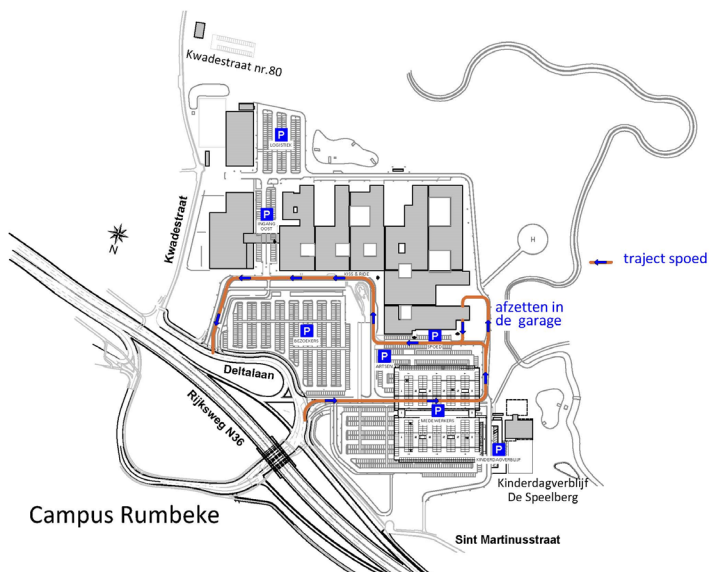
De verschillende parkings



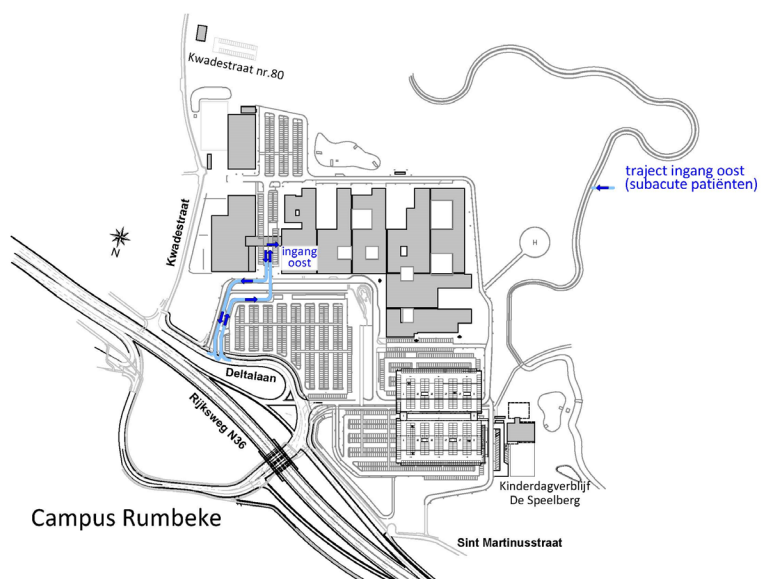
Circulatietraject gewone bezoekersparking



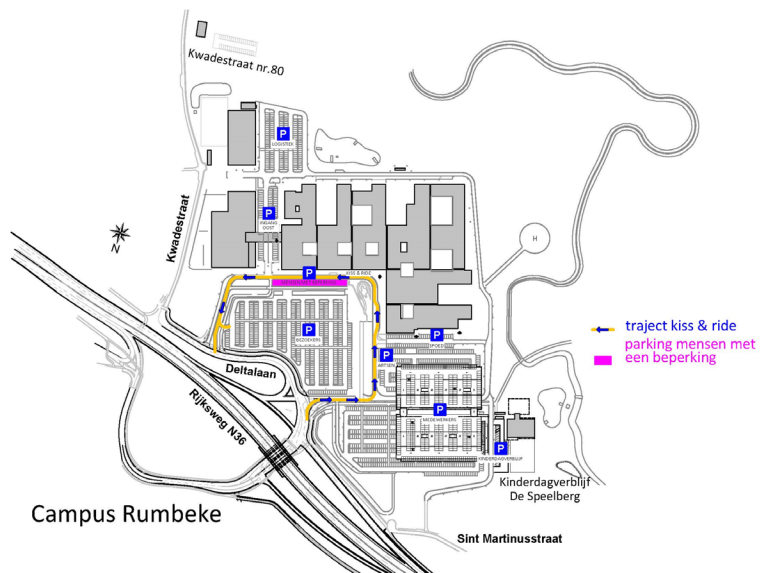
Circulatietraject speed



Circulatietraject ingang oost



Circulatietraject afzetten patiënt (kiss and ride)



Notities

A series of 20 horizontal dotted lines for taking notes.

Contact

Hebt u nog vragen?

U kunt het ziekenhuis bereiken op

t 051 23 71 11

e info@azdelta.be

Adres: Deltalaan 1, 8800 Rumbeke

Surf naar onze website en ontdek een schat aan informatie op **www.azdelta.be**

U kunt ons ook volgen op Facebook, Twitter, Instagram en LinkedIn waar u steeds op de hoogte blijft van het laatste nieuws.